



## LE&V&L Kapazitive Füllstandssonde - KFI 2 Grenzwertschaltpunkte

- Auswerteelektronik integriert
- EasyTeach by wire
- Gehäusematerial: PTFE, Ø 16 mm
- Automatische Erkennung NPN- / PNP-Funktion



### Technische Daten

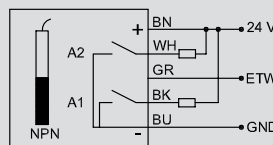
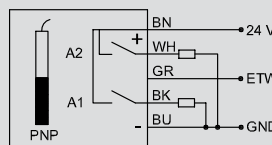
Aktive Zone [M]	70 mm
Elektrische Ausführung	4 - Leiter DC
Ausgangsfunktion	2 Schaltausgänge, Schließer
Typ	<b>KFI-52-200-70-PTFE-D16-S-ETW-Z02</b>
Art.-Nr.	<b>KI 0047</b>
Betriebsspannung (U <sub>B</sub> )	15...30 V DC
Zul. Restwelligkeit max.	5 %
Ausgangsstrom	100 mA
Leistungsaufnahme max. (Ausgänge unbelastet)	0,9 W
Schaltfrequenz max.	1 Hz
Zul. Umgebungstemperatur	-25...+70 °C
LED-Anzeige	Grün
Schutzbeschaltung	Eingebaut
Schutzart IEC 60529	IP 67
Norm	EN 60947-5-2*
Anschlusskabel	2 m, PVC, 5 x 0,34 mm <sup>2</sup>
Gehäusematerial	PTFE (FDA 21 CFR 177.1550)
Aktive Zone	PTFE (FDA 21 CFR 177.1550)
Deckel	PC (FDA 21 CFR 177.1580)

**Zubehör** für Montage (nicht im Lieferumfang enthalten) finden Sie in unserem Zubehörprogramm

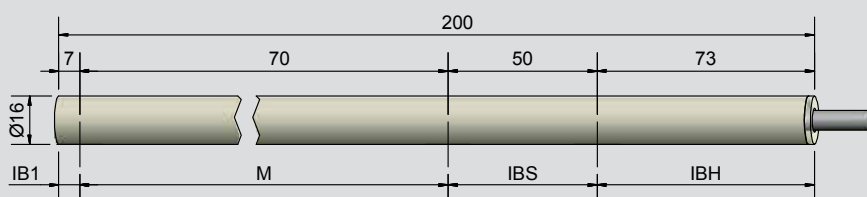
### EasyTeach chart:

LED grün / Abgleichsfunktion

- Einstellung S1
- Einstellung S2
- Werkseinstellung
- Test



Andere Gehäusematerialien für die aktive Zone (Sonde), wie PE, GFK, PVDF oder PEEK auf Anfrage.



\* Soweit zutreffend

**Made in Germany**