



i-LEVEL Sonde capacitive de niveau - KFI 1 seuil de niveau

- Électronique de traitement intégrée dans la sonde
- Auto-apprentissage par fil (ETW – EasyTeach by Wire)
- Matériau de la sonde: Aluminium
- Raccordement mécanique au process: G 1/2"
- Reconnaissance automatique NPN / PNP



Caractéristiques techniques

Zone active [M]	35 mm
Version électrique	4 fils - DC
Fonction de sortie	1 seuil, fermeture
Type	KFI-51-136-35-PTFE/AL-D10-M12-S-ETW-Z01
Code Art.	KI 0052
Tension d'alimentation (U _B)	15...30 V DC
Ondulation résiduelle max. admissible	5 %
Courant de sortie max.	0...100 mA
Consommation à vide (Sortie non raccordée)	0,9 W
Fréquence de commutation max.	1 Hz
Plage de température opérationnelle générale	-25...+70 °C
Voyant LED	Vert
Circuits de protection	Intégrés
Indice de protection (norme IEC 60529)	IP 67
Norme	EN 60947-5-2*
Câble de raccordement	1 m, PVC, 5 x 0,34 mm ²
Matériau de la sonde	Aluminium
Zone active	PTFE (FDA 21 CFR 177.1550)
Fermeture arrière	PC (FDA 21 CFR 177.1580)

*dans la mesure où la norme est applicable

EasyTeach chart:

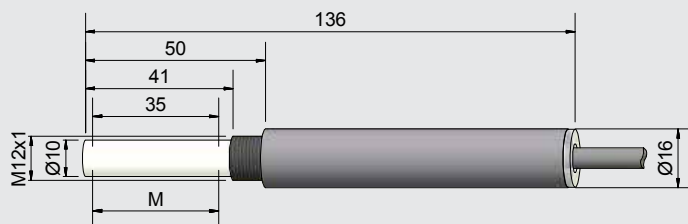
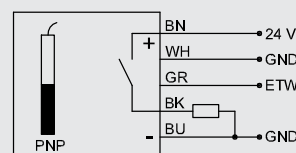
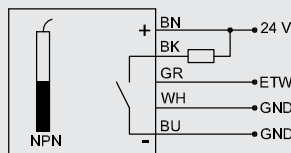
LED verte / Fonctions d'étalonnage



Étalonnage

Configuration d'origine

Test



Made in Germany