



LeVeL Sonda capacitiva de nivel de relleno - KFI 1 punto de conmutación

- Electrónica de evaluación integrado
- Easy Teach por cable
- Material de carcasa: PTFE, Ø 16 mm
- Identificación automático de la función NPN- / PNP
- Longitud de la sonda máx. 2000 mm



Características técnicas

Zona activa [M]	320 mm
Versión eléctrico	4 - hilos CC
Salida	1 punto de conmutación, normalmente abierta
Modelo	KFI-5-1-500-320-S-PTFE-TB50-ETW
No. art.	KI 0082
Tensión de alimentación (U _B)	15...30 V CC
Ondulación residual max. permisible	5 %
Intensidad máx de salida	100 mA
Consumo de potencia (salidas sin carga)	0,9 W
Frecuencia máx. de conmutación	1 Hz
Temperatura ambiente permisible	-25...+70 °C
Temperatura ambiente permisible	-25...+200 °C (IB1, M, IB2)
LED-indicador	Verde
Circuito de protección	Incorporado
Tipo de protección según IEC 60529	IP 67
Norma	EN 60947-5-2*
Cable de conexión	2 m, PVC, 5 x 0,34 mm ²
Material de carcasa	PTFE (FDA 21 CFR 177.1550)
Zona activa	PTFE (FDA 21 CFR 177.1550)
Tapa	PC (FDA 21 CFR 177.1580)

Accesorios para montaje (no es incluido en la entrega) por favor, vea nuestro programa de accesorios.

* Si aplicable.

EasyTeach chart:

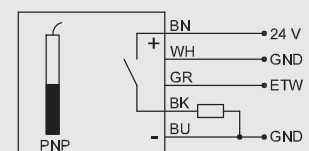
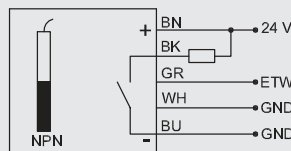
LED verde / Función de ajuste



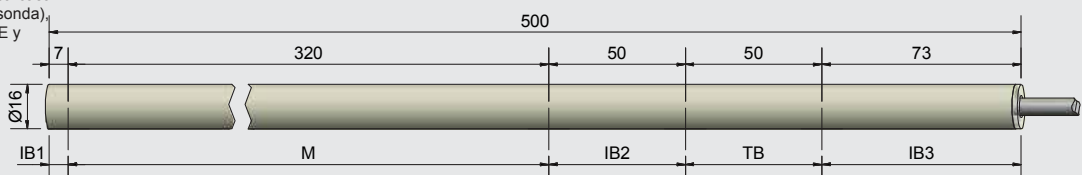
Ajuste

Ajuste de fábrica

Test



Otros materiales de carcasa para la zona activa (sonda), como GFK, PVDF, PE y PEEK a demanda.



Made in Germany