



i-LEVEL Sonda di livello capacitiva - KFI Con 2 punti di misurazione

- Con unità di valutazione integrata
- Easy Teach by Wire, auto-apprendimento a cavo
- Materiale sonda: PTFE, Ø 16 mm
- Riconoscimento automatico della funzione NPN-PNP



Dati tecnici

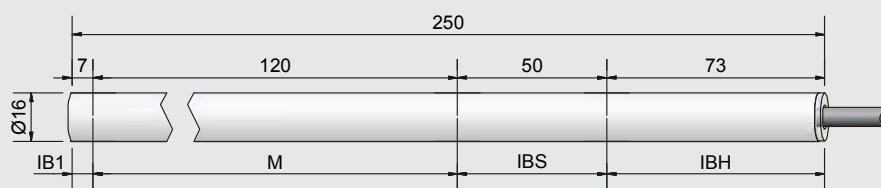
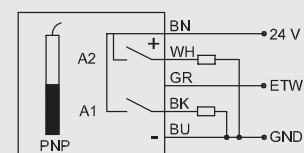
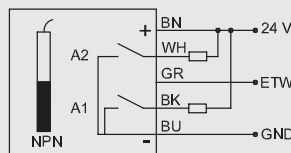
Zona attiva [M]	120 mm
Esecuzione elettrica	4 - fili DC
Funzione d'uscita	2 punti di misurazione, normalmente aperta
Tipo	KFI-5-2-250-120-S-PTFE-ETW
Art. n.	KI 0036
Tensione di lavoro (U_b)	15...30 V DC
Ondulazione residua permessa max.	5 %
Corrente d'uscita max.	100 mA
Consumo a vuoto (uscite non in carico)	0,9 W
Frequenza operatività max.	1 Hz
Temperatura ambiente permessa	-25...+70 °C
LED indicatore	Verde
Protezione circuito	Incorporato
Protezione IEC 60529	IP 67
Norma	EN 60947-5-2*
Collegamento	Cavo, 2 m, PVC, 5 x 0,34 mm ²
Materiale custodia	PTFE (FDA 21 CFR 177.1550)
Zona attiva	PTFE (FDA 21 CFR 177.1550)
Materiale coperchietto finale	PC (FDA 21 CFR 177.1580)
Accessori per il montaggio (non sono compresi nella fornitura) consultare la nostra selezione di accessori.	

*Dove applicabile

EasyTeach chart:

LED verde / funzione taratura

- Regolazione S1
- Regolazione S2
- Regolazione di fabbrica
- Test



Su richiesta sono disponibili anche altri materiali per la zona attiva PE, GFK, PVDF o PEEK

Made in Germany

Tutti i dati sono soggetti a variazione senza preavviso. (16.02.2016)